

STATISTIKK - 1996

Private apoteks salg, andre inntekter, vareforbruk og andre kostnader

Statistikken tar utgangspunkt i regnskapsdata fra 338 apotek. Det vil si alle apotek som har vært i drift hele eller deler av året. Ved årets begynnelse var det 250 selvstendige apotek og 78 filialapotek i drift. I løpet av året ble det opprettet seks nye filialer, mens to selvstendige apotek ble omgjort til filialer. Ved årets slutt var det 248 selvstendige apotek og 86 filialapotek i drift. Samlet for året ble det regnet med 250 apotekerårsverk.

Gjennomsnittlig netto varesalg pr. apotek for 1996 er kr 19.701.273

Gjennomsnittlig netto varesalg pr. apotekkonsern er kr 26.424.723

Gjennomsnittlig varelageromløpshastighet er 13,09

(I gjennomsnittlig varelageromløpshastighet er ikke tallene for Apoteket Hygiea, Stavanger og Strand filialapotek, Jørpeland inkludert.)

Kapital til renteberegning er kr 304.078.381

Økning i netto varesalg fra forrige år er 6,4 %

Det er i 1996 delt ut kr. 481.800,- som syklusbestemt støtte. Dette beløpet er ikke med i de etterfølgende regnskapstallene da denne støtten blir definert som lån som skal tilbakebetales.

Av regnskapenes avskrivningstablå fremgår det at det er investert 42,7 mill. kroner i avskrivbare anleggsmidler i 1996 i apotek som ikke har hatt eierskifte i løpet av året. I tillegg beløper eierskifter ved eksisterende anlegg samt nyinvesteringer i nyopprettede apotek seg til ca. 34,4 mill. kroner.

REGNSKAPSRESULTAT 1996 (I 1000 KR.)

(Tallene i parentes er 1995 tall)

	TOTAL SALG	% AV VARESALG	GJ.SNITT PR. APOTEKER	GJ.SNITT PR. APOTEK
Netto varesalg	6.659.030	100,00		
Vareforbruk	4.987.729	74,90		
Lønn	1.045.809	15,71		
Andre personal kostnader	27.114	0,41		
Lokalkostnader	140.759	2,11		
Andre driftskostnader	109.264	1,64		
Ordinære avskrivninger	47.217	0,71		
Apotekavgift	63.275	0,95		
Finanskostnader	3.471	0,05		
Sum kostnader	6.424.638	96,48		
Resultat før driftstøtte	234.392	3,52 (3,82)	938 (953)	693 (727)
Permanent ettergitt apotekavgift	543	0,01		
Permanent tilskudd	6.053	0,09		
Sum driftstøtte	6.596	0,10		
Resultat etter driftstøtte	240.988	3,62 (3,91)	964 (976)	713 (745)
Apotekernes merkostnader				
Rente av egenkapital	17.043	0,26		
Beregnet pensjonskostnad	24.997	0,38		
Sum	42.040	0,64		
Resultat inkludert apotekernes beregnede merkostnader	198.948	2,98 (3,23)	796 (808)	588 (616)

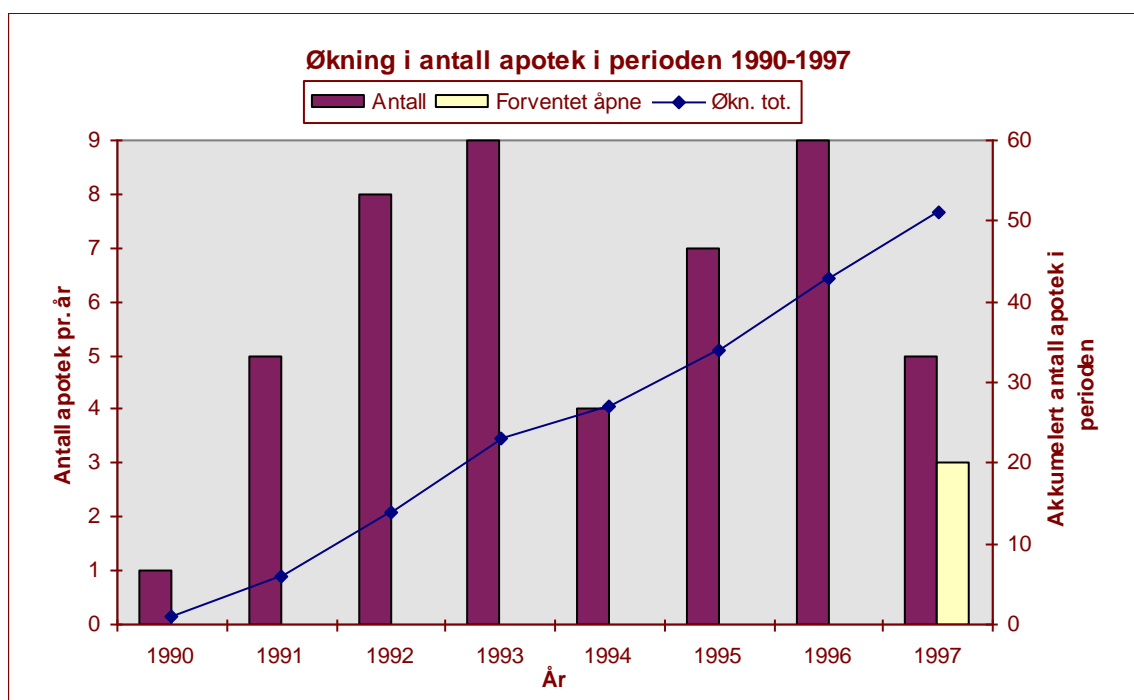
APOTEKENES SAMLEDE BALANSE PR. 31. DESEMBER 1996 (I 1000 KR.)

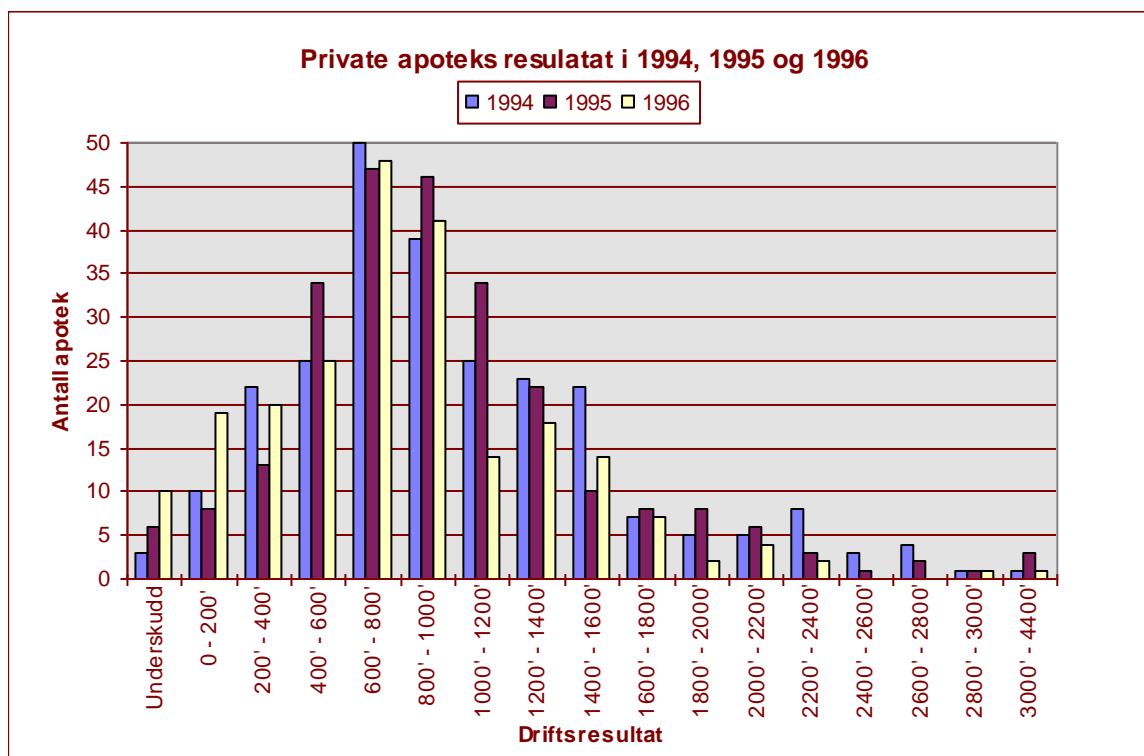
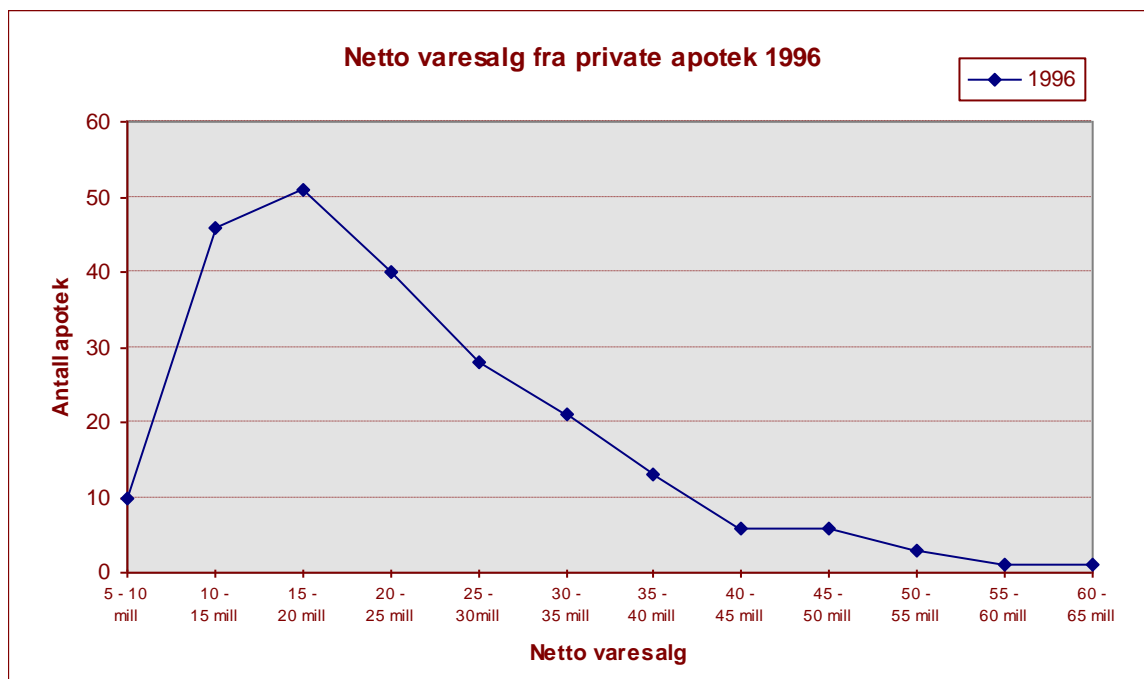
EIENDELER PR. 31.12. 96		GJELD OG EGENKAPITAL PR. 31.12.96	
Varebeholdning	386.000	Kortsiktig gjeld	827.000
Andre omløpsmidler	767.000	Langsiktig gjeld	355.000
Bil, elektronisk utstyr	46.500	Egenkapital/underbalanse	272.000
Bygningsmessig, inventar og utstyr	230.900		
Langsiktige fordringer	23.600		
Sum	1.454.000	Sum	1.454.000

Med hilsen

Marit Andrew e.f.
avdelingsdirektør

Kjersti Risberg
førstekonsulent





INFORMASJON TIL DATABASE

I forbindelse med overføring av ovennevnte rundskriv til SIFT-databasen gis følgende feltopplysninger fra saksbehandler:

Område: Private apoteks regnskapsstatistikk for 1996
(stikkord for område innen helsevesenet, f.eks. kommunehelsetjeneste, sykehusdrift e.l.)

Nummer: IK-32/97

Saksnr.: 97/5807

Dokumentdato: 15. oktober 1997
(ekspedisjonsdato)

Erstatter: @
(bare hvis det erstatter et tidligere rundskriv om samme sak)

Presiserer: @
(bare hvis det presiserer/utdyper et tidligere rundskriv, eller en lov eller forskrift)

Hjemmel: @
(hvis det vises til lov, forskrift, delegasjon ...)

Kortform: @
(kortnavn på hjemmel, f.eks. legeloven)

Vedlegg: @
(antall vedlegg)

Denne siden sendes ferdig utfylt sammen med kopi av rundskrivet via ON-MAIL til Infobank.